



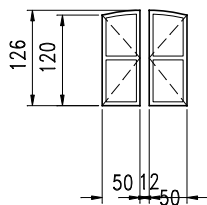


ZESTAWIENIE DRZWI

NAZWA WYROBU		Zewnętrzne zabezpieczone antywłamaniowo		Wewnętrzne płytowe	
OZNACZENIE	NA RYS.	I	II	III	IV
SCHEMAT					
Wymiary w świetle ościeżnicy	S	1000	1000	1000	900
	H	2000	2100	2000	2000
PIWNICA	L/P				1
PARTER	L/P	1	1	2	1
RAZEM	szt.	1	1	2	1
OGÓŁEM	szt.	1	1	2	2

Okno nr V 1 szt.



ELPROJEKT		Przedsiębiorstwo "ELPROJEKT" Sp z o.o W ELBŁĄGU 82-300 Elbląg, ul. Junaków 3, tel/fax. 0-55 23-555-02		
Inwestor:	Dom Pomocy Społecznej ul. Pułaskiego 1c, 82-300 Elbląg			
Zadanie inwestycyjne:	Dobudowa szybu windowego wraz z rozwiązaniem komunikacyjnym do bud. Środowiskowego Domu Samopomocy Filia nr1 przy ul. Podgórnej w Elblągu			
Nazwa rysunku:	ZESTAWIENIE STOLARKI – PROJEKT			
Skala:	Data:	Stadium:	Branża:	Nr rysunku:
1:100	08.2012	PB	Architektura	22
Zespół autorski:			Uprawnienia:	Podpis:
mgr inż. arch. Wiesława Olejniczak			931/EI/85	
tech. G. Lubacha				
Zespół sprawdzający:				
mgr inż. arch. T. Hołda			145/70	